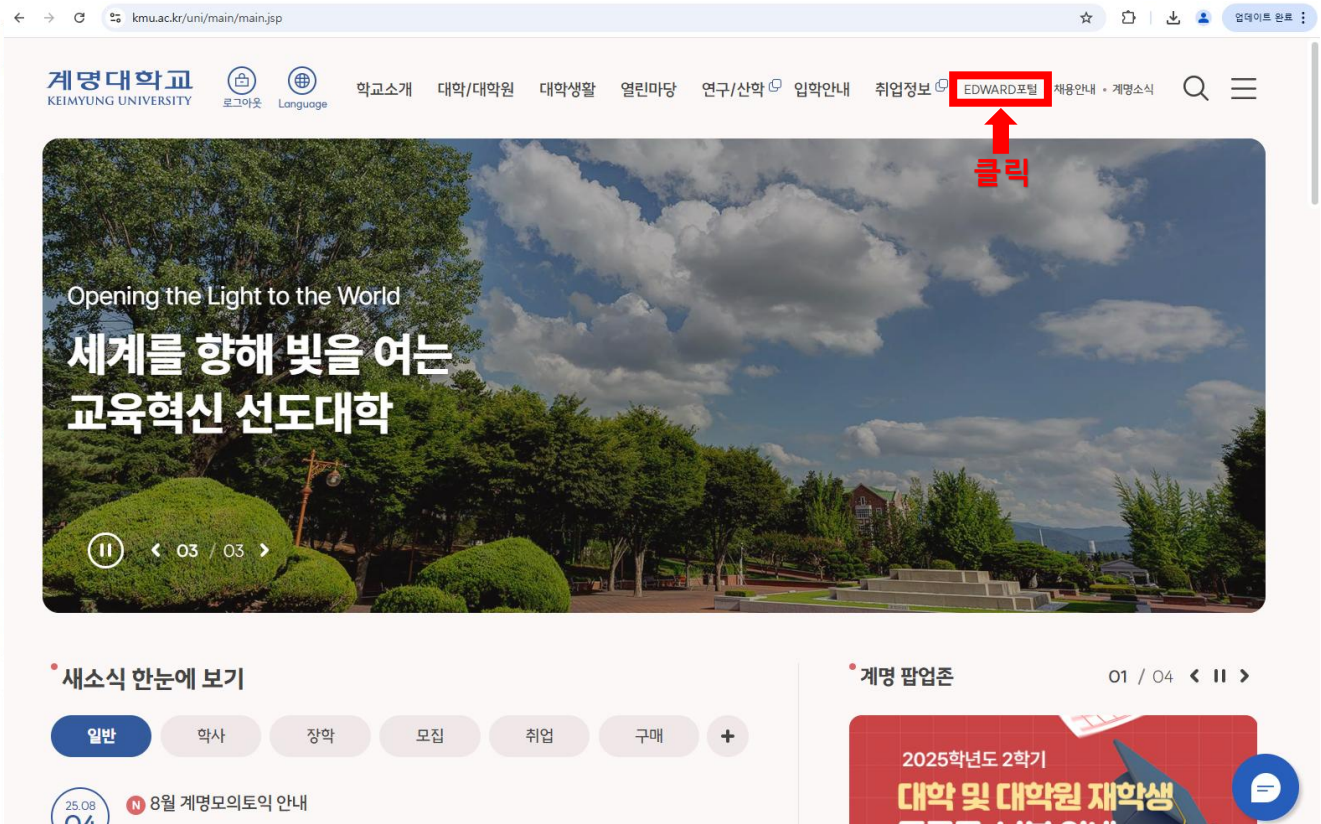
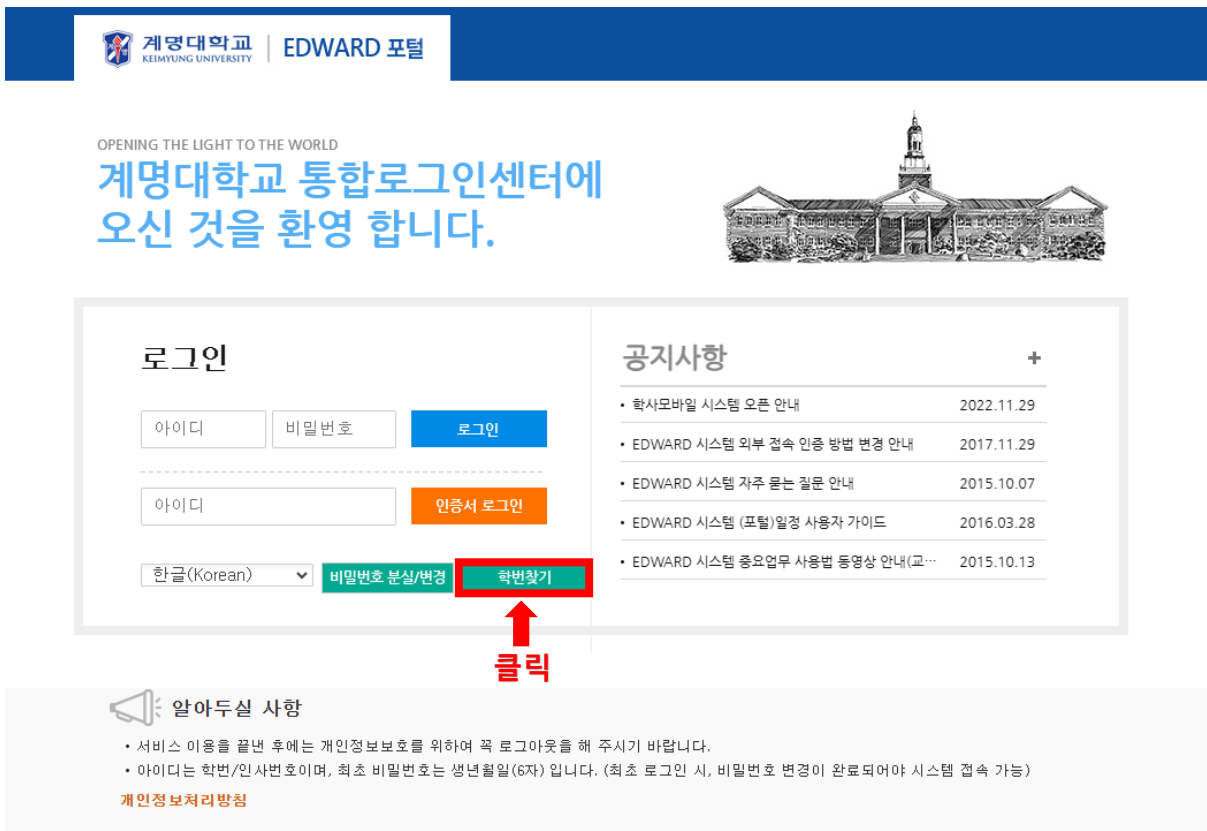


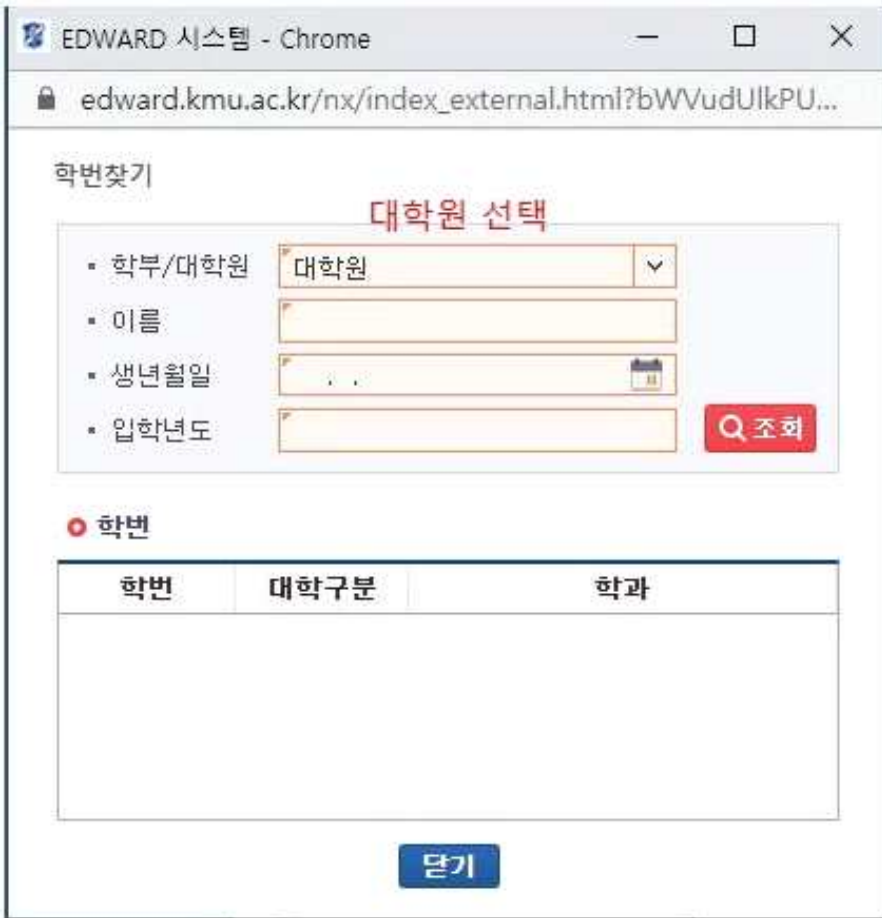
<대학원 수강신청 방법>

1. 홈페이지(<http://www.kmu.ac.kr>) -> EDWARD포털 -> EDWARD시스템 접속



※ 로그인창 하단의 학번찾기에서 학번 확인





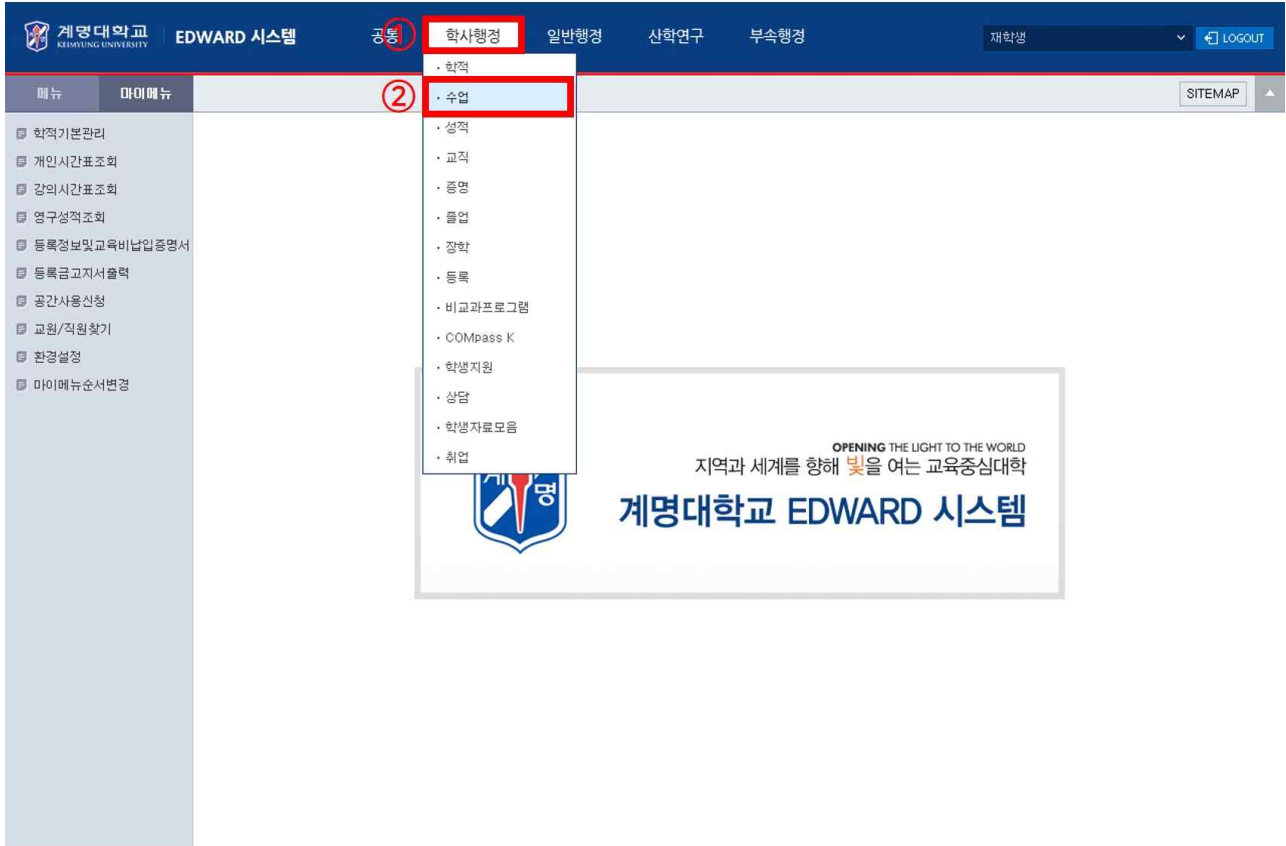
2. ID(학번), 비밀번호(생년월일 6자리) 입력

- 비밀번호는 초기 접속 후 변경하여 사용하며, 만약 로그인에 안 되는 경우 '비밀번호 분실/변경'을 클릭하여 변경하면 됨
- 단, 우리대학 기 졸업자일 경우(학/석사 졸업자), 초기 비밀번호가 아닌 학/석사 당시의 비밀번호가 자동 연동됨으로 신규 학번 + 기존 비밀번호로 로그인 요망

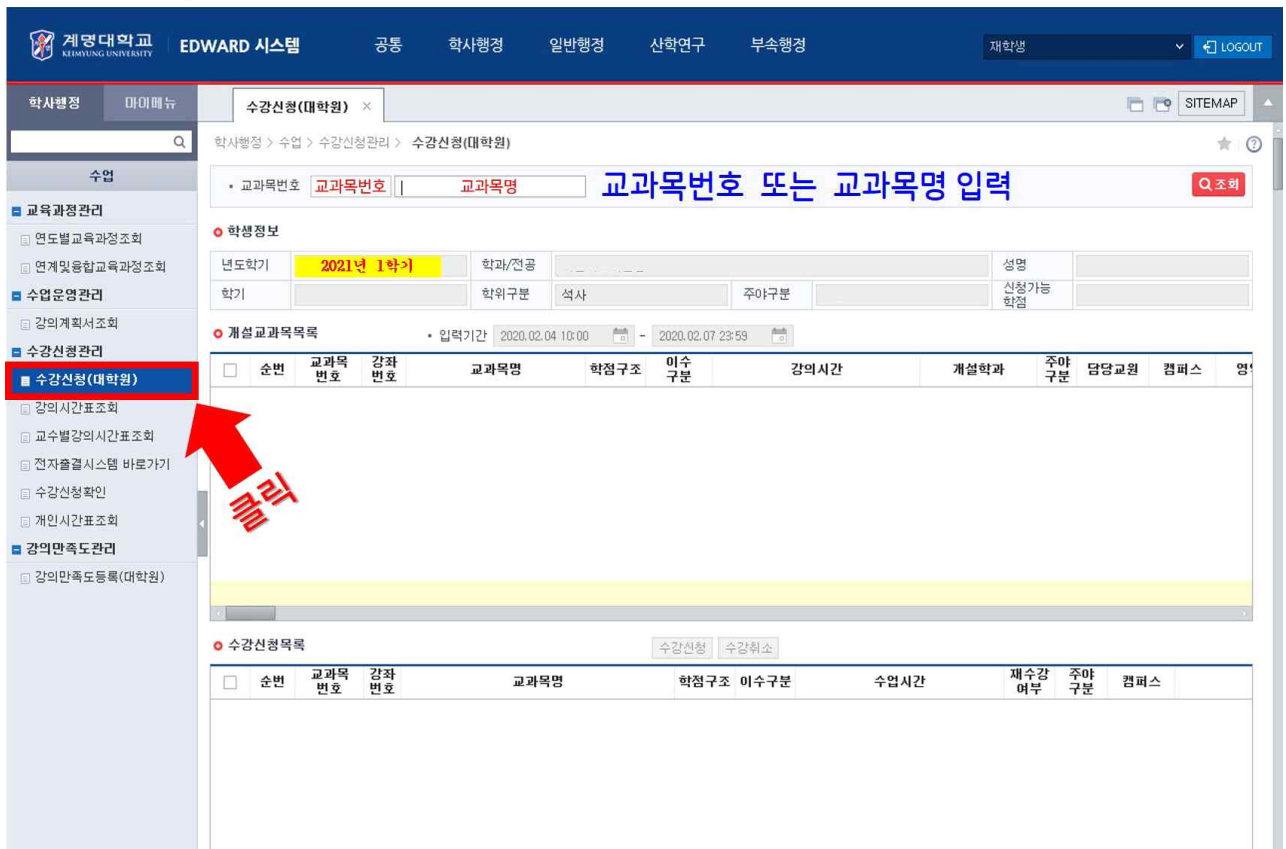
3. EDWARD시스템에서 강의시간표를 확인한 후 수강과목 결정

순번	강좌번호	교과목명	학점	언어	성적	이수구분	담당교수	수강대상	수업운영형태	강의시간(강의실)	수강여부	영역	합격	강의 만족도
1	A0028-01	로봇론연구	3	국어	점수	전공	염홍준	국어국문학과	비대면(실시간)	목09:00~11:50(대106)	0	성서	결과	
2	A0042-01	한국고전소설특수연구	3	국어	점수	전공	김동욱	국어국문학과	대면	화15:00~17:50(대106)	0	성서	결과	
3	A0059-01	한국현대소설특수연구	3	국어	점수	전공	김영한	국어국문학과	대면	목14:00~16:50(대106)	0	성서	결과	
4	A5672-01	문화한국어연구	3	국어	점수	전공	강요한	국어국문학과	대면	수13:30~16:20(대106)	0	성서	결과	
5	A2281-01	상세특강	3	국어	점수	전공	김성동	국어국문학과	대면	수18:00~20:40(대106)	0	성서	결과	
6	AM11-01	연말무엇을할까	3	국어	점수	전공	송호진	국어국문학과	병행(대면+실시간)	화16:00~18:40(대315)	0	성서	결과	

4. 수강과목 확인 후, 학사행정 → 수업 → 수강신청관리 → 수강신청(대학원) 클릭



※ 단, 교과목번호 입력 시 강좌번호(A와 4자리의 숫자만 입력하거나(-01 등의 숫자는 제외) 혹은 교과목명만 입력한 후 조회버튼을 눌러야 내역을 확인할 수 있음



계명대학교 EDWARD 시스템 공통 학사행정 일반행정 산학연구 부속행정 재학생 LOGOUT

학사행정 마이메뉴 수강신청(대학원) × SITEMAP

학사행정 > 수업 > 수강신청관리 > 수강신청(대학원)

교과목번호 관광학이론

학생정보

년도학기 2021년 1학기 학과/전공 성명
 학기 학위구분 주야구분 주간 신청가능 학점 9

개설교과목목록 입력기간 2020.02.04 10:00 - 2020.03.23 23:59

<input checked="" type="checkbox"/>	순번	교과목번호	강좌번호	교과목명	학점구조	이수구분	강의시간	개설학과	주야구분	담당교원	캠퍼스	영
<input checked="" type="checkbox"/>	1	A3023	01	관광학이론	3-3-0	전공	목09:00~11:50(대212)	관광경영학과	주간	박상희	성서	

총건수 : [1]

수강신청목록

<input type="checkbox"/>	순번	교과목번호	강좌번호	교과목명	학점구조	이수구분	수업시간	재수강여부	주야구분	캠퍼스
<input type="checkbox"/>	1	A3024	01	국제관광론	3-3-0	전공	금09:00~11:50(대212)	<input type="checkbox"/>	주간	성서
<input type="checkbox"/>	2	A3031	01	외식산업경영세미나	3-3-0	전공	금15:00~17:50(대212)	<input type="checkbox"/>	주간	성서

5. 기타 사항

- 가. 수강신청 후 '수강신청확인'에서 반드시 신청결과를 확인
- 나. 입력 완료 후 저장(자동 저장의 경우 저장 생략)
- 다. 잘못 입력하거나 강의 변경을 원하는 경우 수강신청목록에서 삭제할 강좌를 선택한 후 '수강취소'버튼을 누름